

实验环境指导手册

1 启动环境

账号密码

```
kali  
kali
```

终端输入

```
sudo service apache2 start  
sudo service mysql start  
sudo chmod 777 -R /var/www/html
```

你也可以将其保存到一个文件中，比如 `start.sh`，然后终端输入

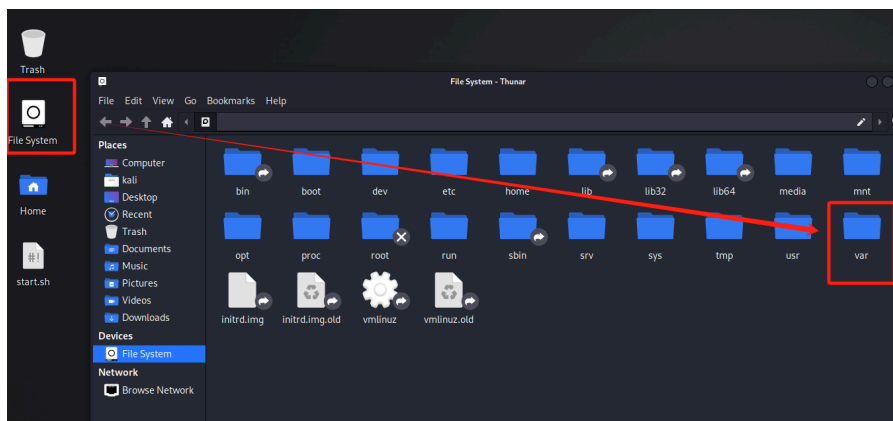
注意：终端中输入密码并不显示

```
sh start.sh
```

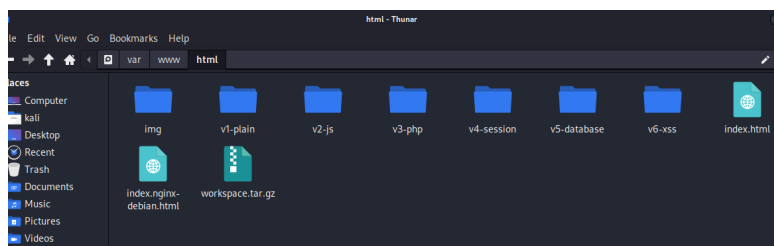
2 示例代码部署

Web服务根目录为 `/var/www/html`，你需要将示例代码解压并放到里面

你可以使用命令行，也可以直接在图形化界面中打开

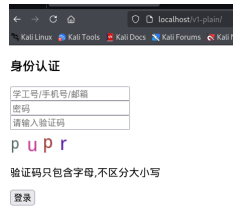


解压后工作目录应如下图



在浏览器中访问 localhost 即可访问web服务，你可以访问以下几个url进行测试

2.1 <http://localhost/v1-plain/>



身份认证

字工号/手机号/邮箱

密码

请输入验证码

p u p r

验证码只包含字母,不区分大小写

登录

2.2 <http://localhost/v2-js/>



身份认证

字工号/手机号/邮箱

密码

请输入验证码

W U X C

验证码只包含字母,不区分大小写

登录

2.3 <http://localhost/v3-php/>



身份认证

字工号/手机号/邮箱

密码

请输入验证码

e g w b

验证码只包含字母,不区分大小写

登录

输入账号 `admin`，密码 `123456`，可以看到显示登录成果